




# SHERWIN WILLIAMS®

## CATÁLOGO DE PRODUTOS



As cores são lindas, mas como vão ficar na minha sala?  
Sabe quem pode responder com toda facilidade  
a esta pergunta?

Você! E é muito simples: acesse o site  
**sherwin-williams.com/visualizer**,  
suba a imagem desejada para o **ColorSnap®**  
**Visualizer** e aplique as cores, usando seu  
computador. Escolha agora mesmo a combinação  
perfeita para sua pintura, entre as milhares de  
opções da Sherwin-Williams.

**E então: vamos começar?**



Você pode também usar o aplicativo **ColorSnap®**  
**Visualizer**, disponível na *Google Play* e *AppStore*,  
no seu iPad, smartphone *Android* ou *iOS*.



# A SHERWIN-WILLIAMS

Com mais de 150 anos de experiência no mundo, a **Tintas Sherwin-Williams** é uma das principais referências do mercado de tintas no país e no mundo, bem como líder nos Estados Unidos. Está presente no Brasil há 75 anos, atuando entre as principais fabricantes do mercado brasileiro.

A companhia produz tanto para o segmento imobiliário, como industrial, automotivo, aerossol, com marcas reconhecidas como **Aquacryl, Metalatex, Kem Tone, Novacor e Colorgin**.

A empresa é uma das fabricantes de tintas que mais investe em pesquisa e desenvolvimento, sendo responsável por diversos produtos que tornaram-se referência no mercado como a primeira tinta pronta para uso, a primeira tinta látex e a primeira tinta em spray, além de inventar o primeiro rolo de pintura.

Localizada no estado de São Paulo, a Sherwin-Williams possui escritórios e fábrica do segmento imobiliário no município de Taboão da Serra/SP. Também faz parte do grupo a unidade de tintas industriais, aerossol e tinta em pó, em Sumaré/SP.



# ÍNDICE

## 06 TINTA SUPER PREMIUM

07 AQUACRYL SUPER PREMIUM

## 08 TINTA PREMIUM

09 METALATEX LITORAL

10 METALATEX ELASTIC

11 METALATEX BACTERCRYL

12 METALATEX SUPER LAVÁVEL FOSCO

14 METALATEX SUPER LAVÁVEL BRILHO

15 METALATEX REQUINTE

16 SHERWIN-WILLIAMS EFEITOS ESPECIAIS

17 SHERWIN-WILLIAMS TEXTURARTE

18 SHERWIN-WILLIAMS ECO RESINA TÉRMICA

19 SHERWIN-WILLIAMS ESMALTE SINTÉTICO TRADICIONAL

21 SHERWIN-WILLIAMS ESMALTE SINTÉTICO SUPER SECAGEM

22 SHERWIN-WILLIAMS ECO ESMALTE

23 SHERWIN-WILLIAMS ESMALTE SINTÉTICO SUPER PROTEÇÃO

24 SHERWIN-WILLIAMS ECO EPÓXI

25 NOVACOR PISO PREMIUM

27 NOVACOR PISO ULTRA

## 28 TINTA STANDARD

29 NOVACOR EXTRA

30 NOVACOR COBRE MAIS

31 NOVACOR ESMALTE SINTÉTICO

## 32 TINTA ECONÔMICA

33 KEM TONE

34 NOVACOR GESSO & DRYWALL

# ÍNDICE

## 35 COMPLEMENTOS

- 36 SHERWIN-WILLIAMS MASSA CORRIDA
- 37 SHERWIN-WILLIAMS MASSA ACRÍLICA
- 38 SHERWIN-WILLIAMS COMPLEMENTOS ACRÍLICOS
- 39 SHERWIN-WILLIAMS ECO FUNDO PREPARADOR DE PAREDES
- 40 SHERWIN-WILLIAMS RESTAURAÇÃO
- 41 SHERWIN-WILLIAMS ECO RESINA IMPERMEABILIZANTE
- 42 NOVACOR RESINA IMPERMEABILIZANTE
- 43 SHERWIN-WILLIAMS COMPLEMENTOS PARA MADEIRA
- 44 SHERWIN-WILLIAMS COMPLEMENTOS MADEIRAS E METAIS
- 45 SHERWIN-WILLIAMS DILUENTE AGUARRÁS
- 46 SHERWIN-WILLIAMS SUPER GALVITE

## 47 VERNIZES

- 48 SHERWIN-WILLIAMS VERNIZ SHERTOL
- 49 SHERWIN-WILLIAMS VERNIZ FILTRO SOLAR PREMIUM
- 50 SHERWIN-WILLIAMS VERNIZ MARÍTIMO
- 51 SHERWIN-WILLIAMS VERNIZ COPAL
- 52 SHERWIN-WILLIAMS SELADORA PARA MADEIRA

## 53 CORANTES

- 54 SHERWIN-WILLIAMS CORANTE XADREZ
- 55 SHERWIN-WILLIAMS CORANTE GLOBOCOR

## 56 PALETIZAÇÃO

# TINTA SUPER PREMIUM



## CARACTERÍSTICAS

- TINTA ACRÍLICA SUPER PREMIUM À BASE D'ÁGUA COM MÁXIMA COBERTURA, MAIOR RENDIMENTO M<sup>2</sup>/LITRO E FÁCIL DE LIMPAR
- MAIOR LAVABILIDADE:  
ACABAMENTO FOSCO: +100%\* x ACRÍLICA PREMIUM  
ACABAMENTO SEMIBRILHO: +33%\* x ACRÍLICA PREMIUM
- SEM CHEIRO\*\*

COBERTURA ÚMIDA ★★★★★

COBERTURA SECA ★★★★★

FACILIDADE DE LIMPEZA ★★★★★

RENDIMENTO ★★★★★

LAVABILIDADE ★★★★★

APLICABILIDADE ★★★★★

ACABAMENTO ★★★★★

DURABILIDADE ★★★★★

INDICAÇÃO DE USO EXTERIOR E INTERIOR

\* Comparativos feitos de acordo com a norma 11702 ABNT/NBR – ABNT/NBR 14940 (resistência à abrasão úmida), tipos: 4.5.4 (Fosco Super Premium) x 4.5.3 (Fosco Premium) e 4.5.11 (Semibrilho Super Premium) x 4.5.10 (Semibrilho Premium).

\*\* Seguidas corretamente as instruções de aplicação e mantendo-se o ambiente ventilado, após 1 hora da aplicação, o cheiro característico da tinta é praticamente imperceptível.



SHERWIN-WILLIAMS.


COLORSNAP®



SUPER PREMIUM

# AQUACRYL SUPER PREMIUM

TINTA ACRÍLICA SUPER PREMIUM À BASE D'ÁGUA



## DISPONÍVEL NAS EMBALAGENS

CORES PRONTAS



LATA 18 L



GALÃO 3,6 L

COLORSNAP®



LATA 16 L



GALÃO 3,2 L



00 - Branco

★ **Máxima cobertura**

★ **Maior rendimento m²/Litro**

★ **Maior lavabilidade:**

- **Fosco:**  
+100%\* x Acrílica Premium
- **Semibrilho:**  
+33%\* x Acrílica Premium

### AMBIENTE

Exterior e Interior

### ACABAMENTO

Fosco e Semibrilho

### SUPERFÍCIES

- Reboco
- Concreto
- Gesso
- Fibrocimentos novos
- Massa corrida ou acrílica

### RENDIMENTO x m² ACABADO

• **Fosco**

Galão 3,2 L: até 26,5 m² acabados

Galão 3,6 L: até 30 m² acabados

Lata 16 L: até 133 m² acabados

Lata 18 L: até 150 m² acabados

• **Semibrilho**

Galão 3,2 L: até 19,5 m² acabados

Galão 3,6 L: até 22 m² acabados

Lata 16 L: até 98 m² acabados

Lata 18 L: até 110 m² acabados

### CORES

**Sistema ColorSnap®  
disponíveis nas bases**

**XY** - Tons claros (pastel)

**Z** - Tons intermediários

**W** - Tons intensos

Disponível na **cor branca**

### DILUIÇÃO

Diluir com água potável

**Rolo e pincel:** 30%

**Airless e Pistola:** 10 a 30%

### DEMÃOS

2 a 3 demãos

### SECAGEM

**Ao toque:** 30 minutos

**Entre demãos:** 2 a 4 horas

**Final:** 4 horas



Embalagem antiga

# TINTA PREMIUM



## CARACTERÍSTICAS

TINTA ACRÍLICA PREMIUM À BASE D'ÁGUA.

- SUPER LAVÁVEL
- FÁCIL DE LIMPAR
- MAIS COBERTURA
- CORES NÃO DESBOTAM

COBERTURA ÚMIDA ★★★★★

COBERTURA SECA ★★★★★

FACILIDADE DE LIMPEZA ★★★★★

RENDIMENTO ★★★★★

LAVABILIDADE ★★★★★

APLICABILIDADE ★★★★★

ACABAMENTO ★★★★★

DURABILIDADE ★★★★★

INDICAÇÃO DE USO EXTERIOR E INTERIOR




SHERWIN-WILLIAMS.  
COLORSNAP®



PREMIUM

# METALATEX LITORAL

TINTA ACRÍLICA PREMIUM À BASE D'ÁGUA



## DISPONÍVEL NAS EMBALAGENS

### CORES PRONTAS



LATA 18 L



GALÃO 3,6 L

### COLORSNAP®



LATA 16 L



GALÃO 3,2 L



00- Branco



18- Gelo



04- Palha  
Itaúnas



17- Areia  
Genipabu



52- Verde  
Itacaré



60- Laranja  
Saupe



21- Terracota

★ **Resistência ao desbotamento**

★ **Mais resistência ao sol, chuva, vento e maresia**

### AMBIENTE

Exterior e Interior

### ACABAMENTO

Semiacetinado

### RENDIMENTO x m<sup>2</sup> ACABADO

Galão 3,2 L - 18 m<sup>2</sup> acabados

Galão 3,6 L - 20 m<sup>2</sup> acabados

Lata 16 L - 89 m<sup>2</sup> acabados

Lata 18 L - 100 m<sup>2</sup> acabados

### CORES

**Sistema ColorSnap® disponíveis nas bases**

**XY** - Tons claros (pastel)

**Z** - Tons intermediários

**W** - Tons intensos

**Cores Prontas:**

Disponível conforme cores acima

### SUPERFÍCIES

- Reboco
- Concreto
- Gesso
- Fibrocimentos novos
- Massa corrida ou acrílica

### DILUIÇÃO

Diluir com água potável

**Rolo e pincel:** 30%

**Pistola:** 35%

### DEMÃOS

2 a 3 demãos

### SECAGEM

**Ao toque:** 30 minutos

**Entre demãos:** 2 a 4 horas


**Final:** 4 horas



PREMIUM

# METALATEX ELASTIC

TINTA ACRÍLICA PREMIUM À BASE D'ÁGUA



## DISPONÍVEL NAS EMBALAGENS

CORES PRONTAS



LATA 18 L



GALÃO 3,6 L

COLORSNAP®



LATA 16 L



GALÃO 3,2 L



00- Branco

★ Super durabilidade

★ Corrige microfissuras

★ Efeito emborrachado

### AMBIENTE

Exterior e Interior

### ACABAMENTO

Semiacetinado

### RENDIMENTO x m<sup>2</sup> ACABADO

Galão 3,2 L - 14 m<sup>2</sup> acabados

Galão 3,6 L - 16 m<sup>2</sup> acabados

Lata 16 L - 71 m<sup>2</sup> acabados

Lata 18 L - 80 m<sup>2</sup> acabados

### CORES

Sistema ColorSnap®  
disponíveis nas bases

XY - Tons claros (pastel)

Z - Tons intermediários

W - Tons intensos

Cores Prontas:

Disponível na cor branca

### SUPERFÍCIES

- Reboco
- Concreto
- Gesso
- Fibrocimentos novos
- Massa corrida ou acrílica

### DEMÃOS

2 a 3 demãos

### DILUIÇÃO

Diluir com água potável

**Rolo e pincel:** 30% na primeira demão e nas demais, 10%.

**Pistola:** 35%

### SECAGEM

**Ao toque:** 30 minutos

**Entre demãos:** 2 a 4 horas

**Final:** 4 horas



Embalagem antiga

PREMIUM

# METALATEX BACTERCRYL

TINTA ACRÍLICA PREMIUM À BASE D'ÁGUA



## DISPONÍVEL NAS EMBALAGENS

### CORES PRONTAS



LATA 18 L  
(SB)



GALÃO 3,6 L  
(SB-SACT)



QUARTO 0,9 L  
(SB-SACT)

### COLORSNAP®



LATA 16 L



GALÃO 3,2 L



00 - Branco

★ Poderoso antimoho

★ Alta cobertura

### AMBIENTE

Exterior e Interior

### ACABAMENTO

Semibrilho e Semiacetinado

### RENDIMENTO x m<sup>2</sup> ACABADO

Quarto 0,9 L - até 5 m<sup>2</sup> acabados

Galão 3,2 L - até 19 m<sup>2</sup> acabados

Galão 3,6 L - até 21 m<sup>2</sup> acabados

Lata 16 L - até 93 m<sup>2</sup> acabados

Lata 18 L - até 105 m<sup>2</sup> acabados

### CORES

Sistema ColorSnap®  
disponíveis nas bases  
XY - Tons claros (pastel)

### Cores Prontas:

Disponível na cor branca

### SUPERFÍCIES

- Reboco
- Concreto
- Gesso
- Fibrocimentos novos
- Massa corrida ou acrílica

### DILUIÇÃO

Diluir com água potável

**Rolo e pincel:** 30%

**Pistola:** 35%

### DEMÃOS

2 a 3 demãos

### SECAGEM

**Ao toque:** 30 minutos

**Entre demãos:** 2 a 4 horas

**Final:** 4 horas

PREMIUM

# METALATEX SUPER LAVÁVEL FOSCO

TINTA ACRÍLICA PREMIUM À BASE D'ÁGUA



## DISPONÍVEL NAS EMBALAGENS

### CORES PRONTAS



LATA 18 L



GALÃO 3,6 L

### COLORSNAP®



LATA 16 L



GALÃO 3,2 L



QUARTO 0,8 L



00- Branco



03- Branco  
Gelo



95- Bianco  
Sereno



15- Palha



07- Areia



18- Pérola



96- Erva  
Doce



61- Verde  
Eco



65- Vermelho  
Rústico



10- Concreto



60- Avelã



06- Marfim



59- Vanila



52- Mel



41- Terracota



70- Cinza  
Urbano

★ Super cobertura

★ Suaviza imperfeições

### CORES

Sistema ColorSnap®  
disponíveis nas bases

**XY** - Tons claros (pastel)

**Z** - Tons intermediários

**W** - Tons intensos

**LY** - Tons cítricos claros

**VY** - Tons cítricos intensos

### Cores Prontas:

Disponível conforme  
cores acima



Embalagem antiga

PREMIUM

# METALATEX SUPER LAVÁVEL FOSCO

TINTA ACRÍLICA PREMIUM À BASE D'ÁGUA



## AMBIENTE

Exterior e Interior

## ACABAMENTO

Fosco

## RENDIMENTO x m<sup>2</sup> ACABADO

Quarto 0,8 L - até 5,5 m<sup>2</sup> acabados  
Galão 3,2 L - até 23 m<sup>2</sup> acabados  
Galão 3,6 L - até 26 m<sup>2</sup> acabados  
Lata 16 L - até 115 m<sup>2</sup> acabados  
Lata 18 L - até 130 m<sup>2</sup> acabados

## SUPERFÍCIES

- Reboco
- Concreto
- Gesso
- Fibrocimentos novos
- Massa corrida ou acrílica

## DILUIÇÃO

Diluir com água potável

**Rolo e pincel:** 20%

**Pistola:** 35%

## DEMÃOS

2 a 3 demãos

## SECAGEM

**Ao toque:** 30 minutos

**Entre demãos:** 2 a 4 horas

**Final:** 4 horas



Embalagem antiga



PREMIUM

# METALATEX SUPER LAVÁVEL BRILHO

TINTA ACRÍLICA PREMIUM À BASE D'ÁGUA



## DISPONÍVEL NAS EMBALAGENS

### CORES PRONTAS



LATA 18 L



GALÃO 3,6 L

### COLORSNAP®



LATA 16 L



GALÃO 3,2 L



QUARTO 0,8 L



00- Branco



18- Branco Gelo



95- Branco Sereno



20- Palha



17- Areia



23- Pérola

### ★ Super durabilidade

### ★ Mais luz para o seu ambiente

### AMBIENTE

Exterior e Interior

### ACABAMENTO

Semibrilho

### RENDIMENTO

#### x m<sup>2</sup> ACABADO

Quarto 0,8 L - até 4,5 m<sup>2</sup> acabados

Galão 3,2 L - até 18 m<sup>2</sup> acabados

Galão 3,6 L - até 20 m<sup>2</sup> acabados

Lata 16 L - até 89 m<sup>2</sup> acabados

Lata 18 L - até 100 m<sup>2</sup> acabados

### CORES

#### Sistema ColorSnap® disponíveis nas bases

**XY** - Tons claros (pastel)

**Z** - Tons intermediários

**W** - Tons intensos

**LY** - Tons cítricos claros

**VY** - Tons cítricos intensos

#### Cores Prontas:

Disponível conforme cores acima

### SUPERFÍCIES

- Reboco
- Concreto
- Gesso
- Fibrocimentos novos
- Massa corrida ou acrílica

### DILUIÇÃO

Diluir com água potável

**Rolo e pincel:** 20%

**Pistola:** 35%

### DEMÃOS

2 a 3 demãos

### SECAGEM

**Ao toque:** 30 minutos

**Entre demãos:** 2 a 4 horas

**Final:** 4 horas



Embalagem antiga

PREMIUM

# METALATEX REQUINTE

TINTA ACRÍLICA PREMIUM À BASE D'ÁGUA



## DISPONÍVEL NAS EMBALAGENS

### CORES PRONTAS



LATA 18 L



GALÃO 3,2 L

### COLORSNAP®



LATA 16 L



GALÃO 3,2 L



QUARTO 0,8 L



00- Branco



18- Branco Gelo



95- Bianco Sereno



23- Pérola

★ Super lavável

★ Toque sofisticado

### AMBIENTE

Exterior e Interior

### ACABAMENTO

Semiacetinado

### RENDIMENTO x m<sup>2</sup> ACABADO

Quarto 0,8 L - até 4,5 m<sup>2</sup> acabados

Galão 3,2 L - até 18 m<sup>2</sup> acabados

Galão 3,6 L - até 20 m<sup>2</sup> acabados

Lata 16 L - até 89 m<sup>2</sup> acabados

Lata 18 L - até 100 m<sup>2</sup> acabados

### CORES

Sistema ColorSnap®  
disponíveis nas bases

**XY** - Tons claros (pastel)

**Z** - Tons intermediários

**W** - Tons intensos

**LY** - Tons cítricos claros

**VY** - Tons cítricos intensos

### Cores Prontas:

Disponível conforme  
cores acima

### SUPERFÍCIES

- Reboco
- Concreto
- Gesso
- Fibrocimentos novos
- Massa corrida ou acrílica

### DILUIÇÃO

Diluir com água potável

**Rolo e pincel:** 20%

**Pistola:** 35%

### DEMÃOS

2 a 3 demãos

### SECAGEM

**Ao toque:** 30 minutos

**Entre demãos:** 2 a 4 horas

**Final:** 4 horas



Embalagem antiga

PREMIUM

# SHERWIN-WILLIAMS

## EFEITOS ESPECIAIS

EFEITOS DECORATIVOS



DISPONÍVEL NAS EMBALAGENS

CORES PRONTAS



GALÃO 5 kg  
Cimento  
Queimado

GALÃO 4,7 kg  
Aço Corten  
Componente A

QUARTO 1 kg  
Reagente Óxido  
Aço Corten

COLORSNAP®



GALÃO 5 kg  
Cimento  
Queimado

GALÃO 3,7 kg  
Mármore



10-Concreto  
(CIMENTO QUEIMADO)



35-Marrom  
(BASE AÇO CORTEN)



44-Cinza  
Corten



22-Laranja  
Corten



66-Marrom  
Óxido



88-Verde  
Zinabre

★ Cimento Queimado

★ Mármore

★ Aço Corten

### AMBIENTE

**Cimento Queimado:** Exterior e Interior

**Aço Corten:** Exterior e Interior

**Mármore:** Interior e Exterior em áreas cobertas

### SECAGEM

**Ao toque:** 2 horas

**Entre demãos:** 8 horas

**Final:** 28 dias

### RENDIMENTO x DEMÃO

Cimento Queimado: até 16 m<sup>2</sup>

Mármore: até 12 m<sup>2</sup>

Aço Corten (Componente A):  
até 20 m<sup>2</sup>

Aço Corten (Reagente Óxido):  
de 8 a 12 m<sup>2</sup>, de acordo  
com o efeito desejado

### CORES

**Sistema ColorSnap®**  
disponíveis nas bases

**Cimento Queimado:**

**Z** - Tons intermediários

**Mármore: W** - Tons intensos

\*As cores do leque são apenas  
uma referência, podendo apresentar  
variações de tonalidade e nuance.

### Cores Prontas:

Disponível conforme  
cores acima

### SUPERFÍCIES

- Reboco
- Concreto
- Gesso
- Fibrocimentos novos
- Massa corrida ou acrílica

### DILUIÇÃO

Reagente óxido: Pronto para uso  
Demais produtos: Prontos  
para uso, podendo ser  
diluído em até 3% com água.

### DEMÃOS

Cimento Queimado, Mármore  
e Aço Corten (Componente A):  
1 a 3 demãos  
Reagente Óxido Aço Corten:  
1 a 2 demãos

PREMIUM

# SHERWIN-WILLIAMS TEXTURARTE

TEXTURA PREMIUM



DISPONÍVEL NAS EMBALAGENS



LATA



00- Branco

★ Super durabilidade

★ Repele a água

## AMBIENTE

Exterior e Interior

## CORES

Sistema ColorSnap®  
disponíveis nas bases

**XY** - Tons claros (pastel)

**Z** - Tons intermediários

**W** - Tons intensos

## DILUIÇÃO

Pronta para uso

## RENDIMENTO x m<sup>2</sup> ACABADO

Cores Prontas - até 11,5 m<sup>2</sup>

Cores Personalizadas - até 9 m<sup>2</sup>

### • Rústica

Lata - até 11,5 m<sup>2</sup>

### • Grano

Cores Prontas - até 22 m<sup>2</sup>

Cores Personalizadas - até 17 m<sup>2</sup>

### • Liso

(Textura Alta)

Cores Prontas - até 35 m<sup>2</sup>

Cores Personalizadas - até 27 m<sup>2</sup>

(Textura Baixa)

Cores Prontas - até 55 m<sup>2</sup>

Cores Personalizadas - até 35 m<sup>2</sup>

### • Creaa

Cores Prontas - até 17 m<sup>2</sup>

Cores Personalizadas - até 14 m<sup>2</sup>

## SUPERFÍCIES

- Reboco
- Concreto
- Fibrocimentos novos
- Gesso
- Massa corrida ou acrílica

## DEMÃOS

1 demão

## SECAGEM

**Ao toque:** 8 horas

**Final:** 4 dias



Embalagem antiga

PREMIUM

# SHERWIN-WILLIAMS ECO RESINA TÉRMICA

TINTA ACRÍLICA PREMIUM À BASE D'ÁGUA



DISPONÍVEL NAS EMBALAGENS



LATA 18 L



GALÃO 3,6 L



00- Branco



89- Pérola



79- Champagne



49- Cerâmica  
Telha



50- Cerâmica  
Onix



76- Vermelho  
Óxido



44- Cinza

★ **Alta refletância**

★ **Conforto térmico**

★ **Excelente cobertura**

## AMBIENTE

Exterior

## ACABAMENTO

Brilhante

## RENDIMENTO x DEMÃO

Galão 3,6 L - até 36 m<sup>2</sup>

Lata 18 L - até 180 m<sup>2</sup>

## SUPERFÍCIES

- Concreto
- Fibrocimentos novos
- Telhas de barro e cimento

## DEMÃOS

2 a 3 demãos

## DILUIÇÃO

Diluir com água potável

**Rolo e pincel:** 20 a 30%  
na primeira e de 10 a 20%  
nas demais.

**Pistola:** 20 a 30%

## SECAGEM

**Ao toque:** 30 minutos

**Entre demãos:** 2 a 4 horas

**Final:** 8 horas



Embalagem antiga



PREMIUM

# SHERWIN-WILLIAMS ESMALTE SINTÉTICO TRADICIONAL

ESMALTE PREMIUM SINTÉTICO



DISPONÍVEL NAS EMBALAGENS

CORES PRONTAS




GALÃO 3,6 L QUARTO 0,9 L

COLORSNAP®



GALÃO 3,2 L QUARTO 0,8 L  
(AB-AC) (AB-AC)



★ Máxima proteção

★ Alta durabilidade

★ Não descasca

CORES

Sistema ColorSnap®  
disponíveis nas bases

XY - Tons claros (pastel)

Z - Tons intermediários

W - Tons intensos

**Cores Prontas:**

Disponível conforme  
cores acima

PREMIUM

# SHERWIN-WILLIAMS ESMALTE SINTÉTICO TRADICIONAL

ESMALTE PREMIUM SINTÉTICO



## AMBIENTE

Exterior e Interior

## ACABAMENTO

Alto brilho, Acetinado e Fosco

## RENDIMENTO x DEMÃO

Quarto 0,8 L - até 12 m<sup>2</sup>

Quarto 0,9 L - até 14 m<sup>2</sup>

Galão 3,2 L - até 48 m<sup>2</sup>

Galão 3,6 L - até 55 m<sup>2</sup>

## SUPERFÍCIES

- Metais
- Madeira
- Vimes

## DILUIÇÃO

Diluir com Sherwin-Williams

Aguarrás

**Rolo e pincel:** 10% na segunda e demais demãos.

**Pistola:** 20%

## DEMÃOS

2 a 3 demãos

## SECAGEM

**Ao toque:** 1 a 4 horas

**Entre demãos:** 8 a 12 horas

**Final:** 24 horas



Embalagem antiga

PREMIUM

# SHERWIN-WILLIAMS ESMALTE SINTÉTICO SUPER SECAGEM

ESMALTE PREMIUM SINTÉTICO



DISPONÍVEL NAS EMBALAGENS

CORES PRONTAS



GALÃO 3,6 L



QUARTO 0,9 L



00- Branco



01- Branco  
Gelo



14- Amarelo  
Ouro



07- Azul  
Del Rey



51- Platina



26- Cinza  
Médio



21- Vermelho



11- Verde  
Colonial



18- Tabaco



03- Preto

★ **Seca em 20 minutos  
entre demãos\***

★ **Excelente cobertura**

★ **Alta Durabilidade**

## AMBIENTE

Exterior e Interior

## ACABAMENTO

Alto Brilho

## RENDIMENTO x DEMÃO

Galão 3,6 L - até 76 m<sup>2</sup>

Quarto 0,9 L - até 19 m<sup>2</sup>

## SUPERFÍCIES

- Metais
- Madeira
- Cerâmica
- Vime

## DILUIÇÃO

Diluir com Sherwin-Williams

Aguarrás

**Rolo, pincel e pistola:**

20% a 30%

## DEMÃOS

2 a 3 demãos

## SECAGEM

**Ao toque:** 20 minutos

**Entre demãos:** 20 minutos  
a 2 horas\*

**Final:** 5 a 7 horas

\*Se ultrapassar 2 horas,  
aguarde 24 horas para  
a próxima demão

PREMIUM

# SHERWIN-WILLIAMS ECO ESMALTE

ESMALTE PREMIUM À BASE D'ÁGUA



## DISPONÍVEL NAS EMBALAGENS

### CORES PRONTAS



### COLORSNAP®



00- Branco (AB-AC)



01- Branco Gelo (AB-AC)



03- Platina (AB)



10- Amarelo Ouro (AB)



11- Azul França (AB)



04- Verde Folha (AB)



24- Vermelho (AB)



18- Azul del Rey (AB)



06- Tabaco (AB)



21- Preto (AB-AC)

### ★ Multissuperfícies

### ★ Madeiras e metais

### ★ Direto sobre alumínio, galvanizados e zinco

### ★ Secagem ao toque em 30 minutos

#### AMBIENTE

Exterior e Interior

#### ACABAMENTO

Alto brilho e Acetinado

#### RENDIMENTO x m<sup>2</sup> ACABADO

Quarto 0,8 L - até 4,5 m<sup>2</sup> acabados

Quarto 0,9 L - até 5 m<sup>2</sup> acabados

Galão 3,2 L - até 19 m<sup>2</sup> acabados

Galão 3,6 L - até 21 m<sup>2</sup> acabados

### CORES

#### Sistema ColorSnap® disponíveis nas bases

**XY** - Tons claros (pastel)

**Z** - Tons intermediários

**W** - Tons intensos

#### Cores Prontas:

Disponível conforme cores acima

### SUPERFÍCIES

- Metais
- Madeira
- Alumínio
- Galvanizado
- Zinco
- Cerâmica
- Vime

### DILUIÇÃO

Diluir com água potável

**Rolo e pincel:** 20% a 30%.

Demais demãos 10% a 20%.

**Pistola:** 30%

### DEMÃOS

2 a 3 demãos

### SECAGEM

**Ao toque:** 30 minutos

**Entre demãos:** 2 a 4 horas

**Final:** 4 horas



Embalagem antiga

PREMIUM

# SHERWIN-WILLIAMS ESMALTE SINTÉTICO SUPER PROTEÇÃO

ESMALTE SINTÉTICO 3 EM 1



## DISPONÍVEL NAS EMBALAGENS

### CORES PRONTAS



GALÃO 2,4 L



QUARTO 0,9 L



00- Branco



03- Preto



21- Vermelho



14- Amarelo  
Ouro



26- Cinza  
Médio



80- Bronze



37- Verde  
Colonial



49- Marrom



54- Alumínio



07- Azul  
del Rey

★ **Fundo Pré-Pintura**

★ **Poder Anticorrosivo**

★ **Decora e Protege**

★ **Direto na ferrugem**

### AMBIENTE

Exterior e Interior

### ACABAMENTO

Brilhante

### RENDIMENTO x DEMÃO

Galão 2,4 L - até 74 m<sup>2</sup>

Quarto 0,9 L - até 25 m<sup>2</sup>

### SUPERFÍCIES

• Metais - superfícies isentas de ferrugem ou já enferrujadas

### DILUIÇÃO

Diluir com Sherwin-Williams

Aguarrás

**Rolo e pincel:** 15%

**Pistola:** 20%

### DEMÃOS

3 a 4 demãos

### SECAGEM

**Ao toque:** 1 a 4 horas

**Entre demãos:** 8 a 12 horas

**Final:** 24 horas



PREMIUM

# SHERWIN-WILLIAMS ECO EPÓXI

TINTA EPÓXI PREMIUM À BASE D'ÁGUA



## DISPONÍVEL NAS EMBALAGENS

CORES PRONTAS



GALÃO 3,6 L

COLORSNAP®



GALÃO 3,2 L



31 - Branco  
100



02 - Amarelo  
300



95 - Vermelho  
400



21 - Azul  
500



41 - Cinza  
201



42 - Cinza  
203



71 - Preto  
700

★ **Multissuperfícies**

★ **Alta durabilidade**

### AMBIENTE

Exterior e Interior

### ACABAMENTO

Brilhante

### RENDIMENTO x DEMÃO

Galão 3,2 L - até 44 m<sup>2</sup>

Galão 3,6 L - até 50 m<sup>2</sup>

### CORES

**Sistema ColorSnap®**  
disponíveis nas bases

**E** - Tons claros (pastel)

**Cores Prontas:**

Disponível conforme  
cores acima

### SUPERFÍCIES

- Azulejos
- Pastilhas
- Vidros
- Madeiras
- Metais
- Pisos cimentados

### DILUIÇÃO

Diluir com água potável

**Rolo e pincel:** 20%.

10% na segunda e  
demais demãos.

**Pistola:** 35%

### DEMÃOS

2 a 3 demãos

### SECAGEM

**Ao toque:** 1 hora

**Entre demãos:** 2 a 4 horas

**Final:** 7 dias

**Tráfego de pessoas:** 48 horas

**Tráfego de veículos:** 72 horas



Embalagem antiga

PREMIUM

# NOVACOR PISO PREMIUM

TINTA ACRÍLICA PREMIUM PARA PISO À BASE D'ÁGUA



## DISPONÍVEL NAS EMBALAGENS

CORES PRONTAS



LATA 18 L



GALÃO 3,6 L



QUARTO 0,9 L

COLORSNAP®



LATA 16 L



GALÃO 3,2 L



QUARTO 0,8 L



31 - Branco



01 - Amarelo



02 - Amarelo  
Demarcação



38 - Castor



93 - Vermelho



95 - Vermelho  
Segurança



81 - Verde



21 - Azul



67 - Marrom



43 - Concreto



41 - Cinza



42 - Cinza  
Chumbo



71 - Preto

★ Nova fórmula

★ Mais resistente

★ Mais cobertura

★ Tinta nº 1 em Piso

### CORES

Sistema ColorSnap®  
disponíveis nas bases

XY - Tons claros (pastel)

Z - Tons intermediários

W - Tons intensos

### Cores Prontas:

Disponível conforme  
cores acima




Embalagem antiga

PREMIUM

# NOVACOR PISO PREMIUM

TINTA ACRÍLICA PREMIUM PARA PISO À BASE D'ÁGUA



## AMBIENTE

Exterior e Interior

## ACABAMENTO

Fosco

## RENDIMENTO x m<sup>2</sup> ACABADO

### • Bases

Quarto 0,8 L - até 3,5 m<sup>2</sup> acabados

Galão 3,2 L - até 14 m<sup>2</sup> acabados

Lata 16 L - até 70 m<sup>2</sup> acabados

### • Cores: Branco e Castor

Quarto 0,9 L - até 4 m<sup>2</sup> acabados

Galão 3,6 L - até 16 m<sup>2</sup> acabados

Lata 18 L - até 90 m<sup>2</sup> acabados

### • Cores: Amarelo, Amarelo Demarcação, Cinza, Cinza Chumbo, Concreto, Vermelho e Vermelho Segurança

Quarto 0,9 L - até 5,5 m<sup>2</sup> acabados

Galão 3,6 L - até 22 m<sup>2</sup> acabados

Lata 18 L - até 110 m<sup>2</sup> acabados

### • Cores: Verde, Preto, Azul e Marrom

Quarto 0,9 L - até 6,5 m<sup>2</sup> acabados

Galão 3,6 L - até 26 m<sup>2</sup> acabados

Lata 18 L - até 130 m<sup>2</sup> acabados

## DILUIÇÃO

Diluir com água potável

**Rolo e pincel:** 20% segunda  
e demais demãos

**Pistola:** 35%

## DEMÃOS

2 a 3 demãos

## SECAGEM

**Ao toque:** 1 hora

**Entre demãos:** 2 a 4 horas

**Final:** 12 horas

**Tráfego de pessoas:** 48 horas

**Tráfego de veículos:** 72 horas

## SUPERFÍCIES

- Quadras poliesportivas
- Demarcação de garagens
- Pisos comerciais
- Áreas com tráfego de veículos




Embalagem antiga

PREMIUM

# NOVACOR PISO ULTRA

TINTA ACRÍLICA PREMIUM PARA PISO ANTIDERRAPANTE À BASE D'ÁGUA



## DISPONÍVEL NAS EMBALAGENS



LATA 18 L



GALÃO 3,6 L



31 - Branco



02 - Amarelo  
Demarcação



95 - Vermelho  
Segurança



81 - Verde



21 - Azul



43 - Concreto



41 - Cinza



42 - Cinza  
Chumbo

★ **Acabamento semibrilhante**

★ **Antiderrapante**

★ **Resistência a produtos de limpeza, gasolina, graxa e óleo.**

★ **Pode ser aplicado em postos de gasolina, oficinas mecânicas, entre outros.**

### AMBIENTE

Exterior e Interior

### ACABAMENTO

Semibrilho

### RENDIMENTO x m<sup>2</sup> ACABADO

Galão 3,6 L - até 16 m<sup>2</sup> acabados  
Lata 18 L - até 80 m<sup>2</sup> acabados

### CORES

Disponível conforme cores acima

### SUPERFÍCIES

- Quadras poliesportivas
- Demarcação de garagens
- Pisos comerciais
- Áreas com tráfego de veículos

### DILUIÇÃO

Diluir com água potável

**Rolo e pincel:** 30 a 40%

**Pistola:** 35%

### DEMÃOS

2 a 3 demãos

### SECAGEM

**Ao toque:** 2 horas

**Entre demãos:** 2 a 4 horas

**Final:** 12 horas

**Tráfego de pessoas:** 48 horas

**Tráfego de veículos:** 72 horas



Embalagem antiga

# TINTA STANDARD



## CARACTERÍSTICAS

TINTA ACRÍLICA STANDARD À BASE D'ÁGUA  
COM EXCELENTE RENDIMENTO E COBERTURA.

• SEM CHEIRO\*

COBERTURA ÚMIDA ★★☆☆☆

COBERTURA SECA ★★☆☆☆

FACILIDADE DE LIMPEZA ★★☆☆☆

RENDIMENTO ★★☆☆☆

LAVABILIDADE ★★☆☆☆

APLICABILIDADE ★★☆☆☆

ACABAMENTO ★★☆☆☆

DURABILIDADE ★★☆☆☆

INDICAÇÃO DE USO EXTERIOR E INTERIOR

\*Seguidas corretamente as instruções de aplicação e mantendo-se o ambiente ventilado, após 1 hora da aplicação, o cheiro característico da tinta é praticamente imperceptível.



# NOVACOR EXTRA

TINTA ACRÍLICA STANDARD À BASE D'ÁGUA



## DISPONÍVEL NAS EMBALAGENS

### CORES PRONTAS



LATA 18 L



GALÃO 3,6 L

### COLORSNAP®




LATA 16 L



GALÃO 3,2 L



QUARTO 0,8 L



### ★ Excelente cobertura e rendimento

#### AMBIENTE

Exterior e Interior

#### ACABAMENTO

Fosco e Semibrilho

#### SUPERFÍCIES

- Reboco
- Concreto
- Gesso
- Fibrocimentos novos
- Massa corrida ou acrílica

#### CORES

Sistema ColorSnap® disponíveis nas bases

**E** - Tons claros (pastel)

**F** - Tons intermediários

**Cores Prontas:**

Disponível conforme cores acima

#### RENDIMENTO x m<sup>2</sup> ACABADO

##### • Acabamento Fosco

Quarto 0,8 L - até 7,5 m<sup>2</sup> acabados

Galão 3,2 L - até 30 m<sup>2</sup> acabados

Galão 3,6 L - até 34 m<sup>2</sup> acabados

Lata 16 L - até 151 m<sup>2</sup> acabados

Lata 18 L - até 170 m<sup>2</sup> acabados

Lata 20 L - até 189 m<sup>2</sup> acabados

##### • Acabamento Semibrilho

Galão 3,2 L - até 16 m<sup>2</sup> acabados

Galão 3,6 L - até 18 m<sup>2</sup> acabados

Lata 16 L - até 80 m<sup>2</sup> acabados

Lata 18 L - até 90 m<sup>2</sup> acabados

#### DEMÃOS

2 a 3 demãos

#### SECAGEM

**Ao toque:** 30 minutos

**Entre demãos:** 2 a 4 horas

**Final:** 4 horas

#### DILUIÇÃO

Diluir com água potável

**Rolo e pincel:** 50% acabamento fosco 30% acabamento semibrilho

**Pistola:** 35%



Embalagem antiga

STANDARD

# NOVACOR COBRE MAIS

TINTA ACRÍLICA STANDARD À BASE D'ÁGUA



## DISPONÍVEL NAS EMBALAGENS

### CORES PRONTAS



LATA 18 L



GALÃO 3,6 L

### COLORSNAP®



LATA 16 L



GALÃO 3,2 L



31 - Branco



57 - Gelo



95 - Branco Sereno



72 - Pérola



11 - Areia



69 - Palha



66 - Marfim



70 - Pêssego



34 - Camurça



10 - Concreto



55 - Erva Doce



38 - Verde Campestre



39 - Verde Jardim



26 - Amarelo Sol

★ Ótima cobertura

★ Alto rendimento

### AMBIENTE

Exterior e Interior

### ACABAMENTO

Fosco

### RENDIMENTO x m<sup>2</sup> ACABADO

Galão 3,2 L - até 23 m<sup>2</sup> acabados

Galão 3,6 L - até 26 m<sup>2</sup> acabados

Lata 16 L - até 115 m<sup>2</sup> acabados

Lata 18 L - até 130 m<sup>2</sup> acabados

Lata 20 L - até 144 m<sup>2</sup> acabados

### CORES

Sistema ColorSnap® disponíveis nas bases

E - Tons claros (pastel)

F - Tons intermediários

**Cores Prontas:**

Disponível conforme cores acima

### SUPERFÍCIES

- Reboco
- Concreto
- Gesso
- Fibrocimentos novos
- Massa corrida ou acrílica

### DILUIÇÃO

Diluir com água potável

**Roleta e pincel:** 50%

**Pistola:** 35%

### DEMÃOS

2 a 3 demãos

### SECAGEM

**Ao toque:** 30 minutos

**Entre demãos:** 2 a 4 horas

**Final:** 4 horas



Embalagem antiga

STANDARD

# NOVACOR ESMALTE SINTÉTICO

ESMALTE STANDARD SINTÉTICO



## DISPONÍVEL NAS EMBALAGENS

CORES PRONTAS



GALÃO 3,6 L



QUARTO 0,9 L



00- Branco (AB-AC)



18- Branco Gelo (AB-AC)



17- Areia (AB)



16- Marfim (AB)



40- Amarelo (AB)



22- Laranja (AB)



53- Vermelho (AB)



42- Vermelho Chassi (AB)



44- Verde Palmeira (AB)



45- Verde Folha (AB)



25- Marrom Conhaque (AB)



26- Tabaco (AB)



27- Marrom (AB)



46- Azul Celeste (AB)



09- Azul França (AB)



41- Azul Del Rey (AB)



02- Platina (AB)



03- Cinza Médio (AB)



04- Cinza Escuro (AB)



28- Preto (AB-F0)



29- Alumínio (AB)



37- Cerâmica (AC)



38- Grafite Claro (F0)

★ Ótima cobertura

★ Alta durabilidade

### AMBIENTE

Exterior e Interior

### ACABAMENTO

Alto brilho, Fosco e Acetinado

### RENDIMENTO x DEMÃO

Quarto 0,9 L - até 12 m<sup>2</sup>

Galão 3,6 L - até 50 m<sup>2</sup>

### SUPERFÍCIES

- Metais
- Madeiras
- Vimes

### DILUIÇÃO

Diluir com Sherwin-Williams  
Aguarrás

**Rolo e pincel:** 10%

**Pistola:** 25%

### DEMÃOS

2 a 3 demãos

### SECAGEM

**Ao toque:** 4 horas

**Entre demãos:** 12 horas

**Final:** 24 horas



Embalagem antiga

# TINTA ECONÔMICA



## CARACTERÍSTICAS

TINTA ACRÍLICA ECONÔMICA À BASE D'ÁGUA COM ÓTIMO CUSTO-BENEFÍCIO.

COBERTURA ÚMIDA ★ ★ ☆ ☆ ☆

COBERTURA SECA ★ ★ ★ ☆ ☆

FACILIDADE DE LIMPEZA ★ ★ ☆ ☆ ☆

RENDIMENTO ★ ★ ☆ ☆ ☆

LAVABILIDADE ★ ★ ☆ ☆ ☆

APLICABILIDADE ★ ★ ★ ☆ ☆

ACABAMENTO ★ ★ ★ ☆ ☆

DURABILIDADE ★ ★ ☆ ☆ ☆

INDICAÇÃO DE USO INTERIOR

ECONÔMICA

# KEM TONE

TINTA ACRÍLICA ECONÔMICA À BASE D'ÁGUA



## DISPONÍVEL NAS EMBALAGENS

CORES PRONTAS



LATA 18 L



GALÃO 3,6 L



00- Branco



03- Branco Gelo



95- Bianco Sereno



20- Palha



01- Pérola



04- Areia



11- Marfim



34- Camurça



08- Amarelo Canário



26- Amarelo Sol



35- Cenoura



96- Erva Doce



60- Verde Limão



62- Verde Pera



07- Verde Piscina



30- Verde Kiwi



09- Azul Céu



23- Azul Hortência



25- Azul Oceano



47- Azul Índigo



68- Violeta Alfazema



63- Vermelho Cereja



28- Rosa Açai



65- Vermelho Rústico



12- Preto

### ★ Antimofo

### ★ Economia para a sua casa

### ★ Fácil de Aplicar

#### AMBIENTE

Interior

#### ACABAMENTO

Fosco

#### RENDIMENTO x m<sup>2</sup> ACABADO

Galão 3,6 L - até 22 m<sup>2</sup> acabados

Lata 18 L - até 110 m<sup>2</sup> acabados

Lata 20 L - até 122 m<sup>2</sup> acabados

#### SUPERFÍCIES

- Reboco
- Concreto
- Gesso
- Fibrocimentos novos
- Massa corrida ou acrílica

#### DILUIÇÃO

Diluir com água potável

Rolo e pincel: 20%

Pistola - Pintura e

repintura: 35%

#### DEMÃOS

2 a 3 demãos

#### SECAGEM

Ao toque: 30 minutos

Entre demãos: 2 a 4 horas

Final: 4 horas



# NOVACOR GESSO & DRYWALL



## DISPONÍVEL NAS EMBALAGENS



LATA 18 L



GALÃO 3,6 L



00- Branco

★ Direto no gesso

★ Fundo + Acabamento

★ Fixa partículas soltas

### AMBIENTE

Interior

### ACABAMENTO

Fosco

### RENDIMENTO x m<sup>2</sup> ACABADO

Galão 3,6 L - até 21 m<sup>2</sup> acabados

Lata 18 L - até 105 m<sup>2</sup> acabados

### CORES

Disponível na cor branca

### SUPERFÍCIES

- Gesso
- Drywall

### DILUIÇÃO

Diluir com água potável

**Rolo e pincel:** 30%

**Pistola:** 35%

### DEMÃOS

2 a 3 demãos

### SECAGEM

**Ao toque:** 30 minutos

**Entre demãos:** 2 a 4 horas

**Final:** 4 horas



Embalagem antiga

# COMPLEMENTOS



# SHERWIN-WILLIAMS MASSA CORRIDA



## DISPONÍVEL NAS EMBALAGENS



LATA 25 kg



GALÃO 6 kg



QUARTO 1,5 kg

★ Ótimo nivelamento

★ Fácil de lixar

★ Uso Interno

### AMBIENTE

Interior

### RENDIMENTO x DEMÃO

Quarto 1,5 kg - até 3 m<sup>2</sup>

Galão 6 kg - até 12 m<sup>2</sup>

Lata 25 kg - até 49 m<sup>2</sup>

### SUPERFÍCIES

- Reboco
- Concreto
- Fibrocimentos novos

### DILUIÇÃO

Pronta para uso

### DEMÃOS

2 a 3 demãos

### SECAGEM

**Ao toque:** 1 hora

**Entre demãos:** 2 a 4 horas

**Final:** 4 horas



Embalagem antiga



# SHERWIN-WILLIAMS MASSA ACRÍLICA



## DISPONÍVEL NAS EMBALAGENS



LATA 25 kg



GALÃO 6 kg



QUARTO 1,5 kg

★ Ótimo nivelamento

★ Fácil de aplicar

★ Uso externo

### AMBIENTE

Exterior e Interior

### RENDIMENTO x DEMÃO

Quarto 1,5 kg - até 3 m<sup>2</sup>

Galão 6 kg - até 12 m<sup>2</sup>

Lata 25 kg - até 50 m<sup>2</sup>

### SUPERFÍCIES

- Reboco
- Concreto
- Fibrocimentos novos

### DILUIÇÃO

Pronta para uso

### DEMÃOS

2 a 3 demãos

### SECAGEM

**Ao toque:** 1 hora

**Entre demãos:** 2 a 4 horas

**Final:** 6 horas



Embalagem antiga

# SHERWIN-WILLIAMS COMPLEMENTOS ACRÍLICOS



## DISPONÍVEL NAS EMBALAGENS



LATA 18 L



GALÃO 3,6 L

### ★ Melhor desempenho

### ★ Maior proteção

### AMBIENTE

Exterior e Interior

### SUPERFÍCIES

- Reboco
- Concreto
- Fibrocimentos novos

### RENDIMENTO x DEMÃO

#### • Selador acrílico

Galão 3,6 L - até 34 m<sup>2</sup>  
Lata 18 L - até 170 m<sup>2</sup>

#### • Verniz acrílico

Galão 3,6 L - até 45 m<sup>2</sup>  
Lata 18 L - até 225 m<sup>2</sup>

### DILUIÇÃO

Diluir com água potável

#### • Selador acrílico

Rolo de lã/ pincel: 10%

Pistola - Pintura e

repintura: 20%

#### • Verniz acrílico

Rolo de lã/ pincel/  
pistola: 50% de água  
potável na primeira demão  
e 30% nas seguintes

### DEMÃOS

#### • Selador acrílico

1 a 2 demãos

#### • Verniz acrílico

2 ou mais demãos

### SECAGEM

#### • Selador acrílico

Ao toque: 30 minutos

Entre demãos: 2 a 4 horas

Final: 4 horas

#### • Verniz acrílico

Ao toque: 30 minutos

Entre demãos: 1 hora

Final: 4 horas



Embalagem antiga

# SHERWIN-WILLIAMS ECO FUNDO PREPARADOR DE PAREDES

COMPLEMENTOS PARA PAREDE



DISPONÍVEL NAS EMBALAGENS



LATA 18 L



GALÃO 3,6 L



QUARTO 0,9 L

★ **Alto poder de penetração e aglutinação**

★ **Melhor aderência da tinta de acabamento**

## DEMÃOS

1 demão

## SECAGEM

**Ao toque:** 30 minutos

**Final:** 4 horas

## COR

Incolor

## AMBIENTE

Exterior e Interior

## RENDIMENTO x DEMÃO

Quarto 0,9 L - até 14 m<sup>2</sup>

Galão 3,6 L - até 55 m<sup>2</sup>

Lata 18 L - até 275 m<sup>2</sup>

## SUPERFÍCIES

- Reboco
- Concreto
- Fibrocimento
- Caliação
- Gesso
- Pintura velha calcinada
- Superfícies com partículas soltas e/ou mal aderidas

## DILUIÇÃO

De 10 a 100% de água potável, dependendo da porosidade da superfície. Faça um teste aplicando o produto diluído com 10% de água potável em uma pequena parte da superfície. Se necessário, aumente a diluição até que a superfície não apresente brilho após a secagem.



Embalagem antiga

# SHERWIN-WILLIAMS RESTAURAÇÃO

COMPLEMENTOS PARA PAREDE



DISPONÍVEL NAS EMBALAGENS



LATA 18 L  
(Acrílico Flexível)



GALÃO 3,6 L  
(Acrílico Flexível e Selatrinca)



00- Branco

★ **Corrige trincas e fissuras**

★ **Restaura superfícies**

★ **Ótimo nivelamento**

**AMBIENTE**

Exterior e Interior

**RENDIMENTO  
x DEMÃO**

• **Acrílico flexível**

Galão 3,6 L - até 30 m<sup>2</sup>

Lata 18 L - até 150 m<sup>2</sup>

• **Selatrinca**

Galão 3,6 L - até 3 m<sup>2</sup>

para trincas com tamanho médio de 10 mm<sup>2</sup>

**SUPERFÍCIES**

- Superfícies
- Reboco
- Concreto
- Gesso
- Fibrocimentos novos

**DILUIÇÃO**

Diluir com água potável

• **Acrílico flexível**  
**Tratamento de trincas e restauração de superfícies com fissuras:**

10% de água potável

**Aplicação sobre SELATRINCA:**

10% de água potável sobre a trinca já vedada

**Sobre tela poliéster:**

Não é necessário diluir

• **Selatrinca**

Pronto para uso

**DEMÃOS**

• **Acrílico flexível**

**Tratamento de trincas:**

2 demãos

**Impermeabilização**

**de lajes:** 4 a 6 demãos

**Superfície com fissuras:**

3 demãos

• **Selatrinca:** até 2 demãos

**SECAGEM**

**Ao toque:** 8 horas

**Entre demãos:** 12 horas

**Final:** 48 horas



Embalagem antiga

# SHERWIN-WILLIAMS ECO RESINA IMPERMEABILIZANTE

RESINA ACRÍLICA À BASE D'ÁGUA



DISPONÍVEL NAS EMBALAGENS



LATA 18 L



GALÃO 3,6 L



QUARTO 0,9 L



Incolor

★ **Facilita a limpeza**

★ **Dura e dá brilho**

★ **Baixo odor**

★ **Antiderrapante**

## AMBIENTE

Exterior e Interior

## ACABAMENTO

Brilhante

## RENDIMENTO x DEMÃO

Quarto 0,9 L - até 14 m<sup>2</sup>

Galão 3,6 L - até 55 m<sup>2</sup>

Lata 18 L - até 275 m<sup>2</sup>

## SUPERFÍCIES

- Pedras naturais
- Concreto aparente
- Telhas de barro ou fibrocimento
- Cerâmica
- Tijolo aparente
- Piso cimentado ou superfícies pintadas com NOVACOR PISO PREMIUM (somente após 30 dias de secagem da tinta de acabamento).

## DILUIÇÃO

Diluir com água potável

• **Pintura Rolo ou pincel:**

50% na 1ª demão

15% na 2ª e demais demãos

• **Repintura Rolo ou pincel:**

15% na 1ª e demais demãos

• **Pintura/ Repintura Pistola:**

25% a 30%

## DEMÃOS

2 a 3 demãos

## SECAGEM

**Ao toque:** 30 minutos

**Entre demãos:** 3 horas

**Final:** 6 horas

**Tráfego de pessoas:**

48 horas

**Tráfego de veículos:**

72 horas



Embalagem antiga

# NOVACOR RESINA IMPERMEABILIZANTE

RESINA ACRÍLICA BASE SOLVENTE



DISPONÍVEL NAS EMBALAGENS



LATA 18 L



GALÃO 3,6 L



Incolor

★ **Facilita a limpeza**

★ **Dura e dá brilho**

★ **Concentrada**

## DEMÃOS

2 a 3 demãos

## SECAGEM

**Ao toque:** 30 minutos

**Entre demãos:** 6 horas

**Final:** 12 horas

## ACABAMENTO

Brilhante

## AMBIENTE

Exterior e Interior

## RENDIMENTO x DEMÃO

Galão 3,6 L - até 40 m<sup>2</sup>

Lata 18 L - até 200 m<sup>2</sup>

## SUPERFÍCIES

- Pedras naturais
- Concreto aparente
- Telhas de barro ou fibrocimento
- Tijolo aparente
- Cerâmica

## DILUIÇÃO

Diluir com thinner para sintéticos

**Rolo ou pincel:** 10% na segunda e demais demãos.

**Pistola:** 15% a 20%



Embalagem antiga

# SHERWIN-WILLIAMS COMPLEMENTOS PARA MADEIRA

COMPLEMENTOS PARA ESMALTE - BASE ÁGUA



DISPONÍVEL NAS EMBALAGENS



GALÃO 3,6 L



QUARTO 0,9 L



00- Branco

★ **Melhora a aderência do esmalte**

★ **Maior nivelamento**

★ **Base água**

## ACABAMENTO

Fosco

## AMBIENTE

Exterior e Interior

## RENDIMENTO x DEMÃO

**Eco Massa Niveladora**

Quarto 0,9 L - até 3 m<sup>2</sup>

Galão 3,6 L - até 12 m<sup>2</sup>

**Eco Fundo Branco Fosco**

Quarto 0,9 L - até 13 m<sup>2</sup>

Galão 3,6 L - até 50 m<sup>2</sup>

## SUPERFÍCIES

**Branco fosco/  
Massa Niveladora**

Madeira

Vime

## DILUIÇÃO

Diluir em água potável

10% a 20%

**Massa Niveladora**

Pronta para uso

## DEMÃOS

**Eco Fundo Branco**

**Fosco** 1 a 2 demãos

**Eco Massa Niveladora**

2 ou 3 demãos

## SECAGEM

**Massa Niveladora**

**Ao toque:** 1 hora

**Entre demãos:**

4 a 6 horas

**Final:** 6 horas

**Fundo Branco Fosco**

**Ao toque:** 30 minutos

**Entre demãos:** 2 a 4 horas

**Final:** 4 horas



Embalagem antiga

# SHERWIN-WILLIAMS COMPLEMENTOS MADEIRAS E METAIS

COMPLEMENTOS PARA ESMALTE - BASE SOLVENTE



## DISPONÍVEL NAS EMBALAGENS

CORES PRONTAS



GALÃO 3,6 L



QUARTO 0,9 L



00- Branco  
(Fundo Branco Fosco)



Vermelho Óxido  
(Fundo Antiferrugem)

### ★ Fundo Antiferrugem

Proteção contra ferrugem

### ★ Fundo Branco Fosco

Sela os poros  
Aumenta a aderência

### AMBIENTE

Exterior e Interior

### RENDIMENTO x DEMÃO

• **Fundo Antiferrugem**

Quarto 0,9 L - até 8,5 m<sup>2</sup>  
Galão 3,6 L - até 35 m<sup>2</sup>

• **Fundo Branco Fosco**

Quarto 0,9 L - até 7,5 m<sup>2</sup>  
Galão 3,6 L - até 30 m<sup>2</sup>

### SUPERFÍCIES

• **Fundo Antiferrugem**

Metal - Complemento

• **Fundo Branco Fosco**

Madeira - Complemento

### DILUIÇÃO

Diluir com  
Sherwin-Williams  
Aguarrás

**Rolo ou pincel:** 10%

**Pistola:** 20%

### ACABAMENTO

Fosco

### DEMÃOS

• **Fundo Antiferrugem**

1 demão

• **Fundo Branco Fosco**

1 ou 2 demãos

### SECAGEM

• **Fundo Branco Fosco**

**Entre demãos:** 8 horas

**Lixamento:** 8 horas

**Final:** 24 horas

• **Fundo Antiferrugem**

**Ao toque:** 8 horas

**Final:** 24 horas



Embalagem antiga



# SHERWIN-WILLIAMS DILUENTE AGUARRÁS



DISPONÍVEL NAS EMBALAGENS



GALÃO 5 L



QUARTO 0,9 L

- ★ Ideal para complementos, esmaltes e vernizes
- ★ Ótimo para limpeza de ferramentas



Embalagem antiga

# SHERWIN-WILLIAMS SUPER GALVITE



## DISPONÍVEL NAS EMBALAGENS



GALÃO 3,6 L



QUARTO 0,9 L



01 - Branco  
Gelo

★ **Fundo especial**

★ **Direto no zinco  
e aço galvanizado**

### ACABAMENTO

Fosco

### AMBIENTE

Exterior e Interior

### RENDIMENTO x DEMÃO

Quarto 0,9 L - até 17,5 m<sup>2</sup>

Galão 3,6 L - até 70 m<sup>2</sup>

### CORES

Disponível na **cor branco gelo**

### SUPERFÍCIES

- Aço galvanizado
- Chapas zincadas
- Alumínio
- Canaletas
- Condutores
- Calhas
- Rufos
- Chapas lisas e onduladas

### DILUIÇÃO

Diluir em Sherwin-Williams  
Aguarrás

**Rolo de lâ/ pincel:** 10%

**Pistola:** 30%

### DEMÃOS

1 demão

### SECAGEM

**Ao toque:** 2 horas

**Final:** 24 horas



Embalagem antiga

# VERNIZES



# SHERWIN-WILLIAMS

## VERNIZ SHERTOL



### DISPONÍVEL NAS EMBALAGENS



GALÃO 3,6 L



QUARTO 0,9 L

05- Imbuia  
(BR)00- Incolor  
(BR/AC)04- Mogno  
(BR)02- Canela  
(BR)01- Ipê  
(BR)

★ Super proteção

★ Película flexível

★ Não descasca e não trinca

★ Repele a água

★ Pronto para uso

### AMBIENTE

Exterior e Interior

### ACABAMENTO

Brilhante e Acetinado

### RENDIMENTO

#### x m<sup>2</sup> ACABADO

Acabamento brilhante

Quarto 0,9 L - até 4,25 m<sup>2</sup> acabados

Galão 3,6 L - até 17 m<sup>2</sup> acabados

Acabamento acetinado

Quarto 0,9 L - até 3,75 m<sup>2</sup> acabados

Galão 3,6 L - até 15 m<sup>2</sup> acabados

### USO INDICADO

- Madeiras resinosas
- Madeiras envernizadas
- Madeiras envernizadas com início de deterioração

### DILUIÇÃO

Pronto para uso

### DEMÃOS

2 a 3 demãos

### SECAGEM

**Ao toque:** 3 horas

**Entre demãos:** 12 horas

**Final:** 24 horas

# SHERWIN-WILLIAMS

## VERNIZ FILTRO SOLAR



### DISPONÍVEL NAS EMBALAGENS



GALÃO 3,6 L



QUARTO 0,9 L



05- Imbuia  
(BR)



00- Incolor  
(BR/AC)



04- Mogno  
(BR)

★ **Super-resistência a sol e chuva**

★ **Repele a água**

★ **4 anos de garantia**

#### AMBIENTE

Exterior e Interior

#### ACABAMENTO

Brilhante e Acetinado

#### RENDIMENTO x m<sup>2</sup> ACABADO

Acabamento brilhante

Quarto 0,9 L - até 4,25 m<sup>2</sup> acabados

Galão 3,6 L - até 17 m<sup>2</sup> acabados

Acabamento acetinado

Quarto 0,9 L - até 3,75 m<sup>2</sup> acabados

Galão 3,6 L - até 15 m<sup>2</sup> acabados

#### USO INDICADO

- Madeiras resinosas
- Madeiras envernizadas
- Madeiras envernizadas com início de deterioração

#### DILUIÇÃO

Diluir com Sherwin-Williams Aguarrrás

#### Rolo e pincel

**(madeiras internas):**

30% a 50% na 1ª demão e 15% nas demais

#### Rolo e pincel

**(madeiras externas):**

100% na 1ª demão e 15% nas demais

#### Rolo e pincel

**(repintura ou**

**madeiras seladas):**

15% em todas as demãos

**Pistola: 30%**

#### DEMÃOS

2 a 3 demãos

#### SECAGEM

**Ao toque:** 3 horas

**Entre demãos:** 12 horas

**Final:** 24 horas



Embalagem antiga

# SHERWIN-WILLIAMS VERNIZ MARÍTIMO



## DISPONÍVEL NAS EMBALAGENS



GALÃO 3,6 L



QUARTO 0,9 L

05- Imbuia  
(BR)00- Incolor  
(BR/FO)04- Mogno  
(BR)

★ **Realça a beleza da madeira**

★ **Resistência a intempéries**

★ **2 anos de garantia**

### AMBIENTE

Exterior e Interior

### ACABAMENTO

Brilhante e Fosco

### RENDIMENTO x m<sup>2</sup> ACABADO

Quarto 0,9 L - até 4 m<sup>2</sup> acabados

Galão 3,6 L - até 16 m<sup>2</sup> acabados

### USO INDICADO

- Madeiras resinosas
- Madeiras envernizadas
- Madeiras envernizadas com início de deterioração

### DILUIÇÃO

Diluir com Sherwin-Williams  
Aguarrás

**Rolo e pincel  
(madeiras internas):**  
30% a 50% na 1ª demão  
e 15% nas demais

**Rolo e pincel  
(madeiras externas):**  
100% na 1ª demão  
e 15% nas demais

**Rolo e pincel  
(repintura ou  
madeiras seladas):**  
15% em todas as demãos  
**Pistola:** 30%

### DEMÃOS

2 a 3 demãos

### SECAGEM

**Ao toque:** 3 horas  
**Entre demãos:** 12 horas  
**Final:** 24 horas



Embalagem antiga

# SHERWIN-WILLIAMS VERNIZ COPAL



## DISPONÍVEL NAS EMBALAGENS



GALÃO 3,6 L



QUARTO 0,9 L



00- Incolor

★ **Realça a beleza da madeira**

★ **Acabamento brilhante**

★ **Fácil de aplicar**

### AMBIENTE

Interior

### ACABAMENTO

Brilhante

### RENDIMENTO x m<sup>2</sup> ACABADO

Quarto 0,9 L - até 4 m<sup>2</sup> acabados

Galão 3,6 L - até 16 m<sup>2</sup> acabados

### CORES

Incolor

### USO INDICADO

Madeiras resinosas

Madeiras já envernizadas

em bom estado

Madeiras envernizadas

com indícios de deterioração

### DILUIÇÃO

Diluir com Sherwin-Williams

Aguarrás

**Rolo e pincel**

**(madeiras novas):**

30% a 50% na 1ª demão

e 15% nas demais

**Rolo e pincel**

**(repinturas e**

**madeiras seladas):**

15% em todas as demãos

**Pistola:** 30%

### DEMÃOS

2 a 3 demãos

### SECAGEM

**Ao toque:** 3 horas

**Entre demãos:** 12 horas

**Final:** 24 horas



Embalagem antiga



# SHERWIN-WILLIAMS SELADORA PARA MADEIRA



## DISPONÍVEL NAS EMBALAGENS



GALÃO 3,6 L



QUARTO 0,9 L



00- Incolor

★ **Secagem rápida**

★ **Preenche os veios da madeira**

### AMBIENTE

Interior

### ACABAMENTO

Fosco

### RENDIMENTO x DEMÃO

Quarto 0,9 L - até 9 m<sup>2</sup>

Galão 3,6 L - até 35 m<sup>2</sup>

### CORES

Incolor

### USO INDICADO

- Madeiras resinosas
- Madeiras envernizadas
- Madeiras envernizadas com início de deterioração

### DILUIÇÃO

Diluir com thinner

**Pincel/ boneca:**

30% a 50% com thinner de boa qualidade

**Pistola:** 10% com thinner de boa qualidade

### DEMÃOS

2 demãos

### SECAGEM

**Ao toque:** 15 minutos

**Entre demãos:** 1 hora

**Final:** 2 horas



Embalagem antiga



# CORANTES




SHERWIN-WILLIAMS  
CORANTE XADREZ

DISPONÍVEL NA EMBALAGEM



BISNAGA 50 ml



- ★ Alto poder de tingimento
- ★ Produto para tintas à base de água
- ★ Fácil de homogeneizar

**CORES**Disponível em **09 cores****USO INDICADO**

Para pigmentar tintas à base de água

**APLICAÇÃO**

Agite o frasco e misture bem antes e durante a aplicação


# SHERWIN-WILLIAMS CORANTE GLOBOCOR



DISPONÍVEL NA EMBALAGEM



BISNAGA 50 ml



- ★ Alto poder de tingimento
- ★ Produto para tintas à base de água
- ★ Fácil de homogeneizar

## CORES

Disponível em **09 cores**

## USO INDICADO

Para pigmentar tintas à base de água

## APLICAÇÃO

Agite o frasco e misture bem antes e durante a aplicação

# PALETIZAÇÃO



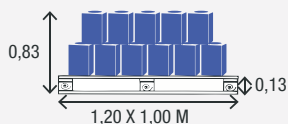
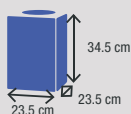
## EMBALAGEM

## DIMENSÕES

## QUANTIDADE

## PESO BR

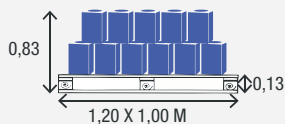
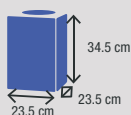
### Lata



40 unid.



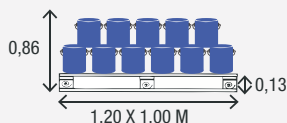
### Massa/Textura



40 unid.



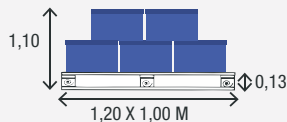
### Balde



24 unid.



### Galão

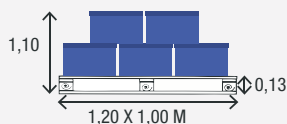


45 caixas  
4 galões por caixa

180 unid.



### Quarto

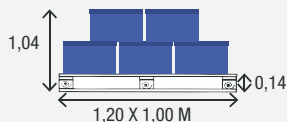


128 caixas  
6 galões por caixa

768 unid.



### Corante



170 caixas  
12 bisnagas por caixa

2040 unid.





SAC: 0800 702 4037

[sherwin-williams.com.br](http://sherwin-williams.com.br)



ATENÇÃO: as cores aqui apresentadas são apenas indicativas, podendo apresentar pequenas variações de tonalidade, dependendo da superfície pintada e da forma de aplicação. Para obter a cor desejada, é recomendado o teste na superfície com uma pequena porção do produto.